

# Originalbetriebsanleitung

## Schlamm-sauger

**kraenzle**<sup>®</sup>

[www.kraenzle.com](http://www.kraenzle.com)



**Vor Inbetriebnahme Sicherheitshinweise lesen und beachten !**  
Betriebsanleitung für späteren Gebrauch  
oder Nachbesitzer aufbewahren.



## 2 Technische Daten

<b>max. Wasserzulauftemperatur:</b>	60° C
<b>Düsenbestückung:</b>	D 00045
<b>max. Durchfluss:</b>	20 l/min
<b>max. Druck:</b>	250 bar
<b>min. Druck:</b>	100 bar
<b>Länge:</b>	2 m
<b>Eingang:</b>	M 22 AG
<b>max. Ansaughöhe:</b>	3 m
<b>Schlauchtülle:</b>	1 1/2"
<b>Saugleistung:</b>	- bei 130 bar ca. 10.000 l/h - bei 180 bar ca. 13.500 l/h - bei 220 bar ca. 18.000 l/h

Düsengröße M20055 serienmäßig, bei abweichender Düsengröße (technische Daten des Hochdruckreinigers) Gerätetyp angeben

Anschluß an alle Geräte ab 10 l/min möglich.



**Bitte beachten Sie die Betriebsanleitung Ihres Hochdruckreinigers, um Schäden am Gerät zu verhindern!**

## Inbetriebnahme


1. Schalten Sie den Hochdruckreiniger aus und ziehen Sie den Netzstecker aus der Steckdose
2. Bauen Sie den Druck ab, Pistole öffnen.
3. Lösen Sie den Hochdruckschlauch von der Pistolen und verschrauben Sie ihn an der Saugglocke.
3. Schließen Sie Ihren Hochdruckreiniger an (Wasser- und Stromversorgung herstellen). Sobald Sie das Geräte einschalten beginnt der Kränzle-Schlamm-sauger zu arbeiten.

# Anwendungen

Der Kränzle-Schlammsauger ist geeignet um

- Teiche
- Pools
- Pumpensümpfe,
- Montagegruben,
- Güllegruben
- etc.

auszusaugen.



Auch an schwer zugänglichen Stellen kann der Kränzle-Schlammsauger eingesetzt werden.



**Bitte beachten Sie, dass der Schlamm mit dem Wasser des Hochdruckreinigers vermischt wird.**



**Für eine umweltgerechte Ableitung der abgesaugten Stoffe sorgen.**

## Außerbetriebnahme und Pflege

### ■ Außerbetriebnahme

1. Hochdruckreiniger abschalten
2. Wasserzufuhr sperren
3. Hochdruckschlauch vom Schlammsauger trennen
4. Kränzle Schlammsauger säubern und verstauen

### ■ Reinigung und Pflege

Das Gerät nicht direkt mit dem Hochdruckstrahl reinigen, sondern mit einem Lappen mit Leitungswasser abputzen. Evtl. ein handelsübliches Reinigungsmittel verwenden.

■ Die Garantie gilt ausschließlich für Material- und Herstellungsfehler, Verschleiß fällt nicht unter Garantie.

Die Maschine muss gemäß dieser Betriebsanleitung betrieben werden. Die Betriebsanleitung ist Teil der Garantiebestimmungen. Garantie besteht nur bei ordnungsgemäßer Verwendung von Original-Kränzle-Zubehörteilen und Original-Kränzle-Ersatzteilen.

Für Geräte, die an private Verbraucher verkauft wurden beträgt die Garantiezeit **24 Monate**, bei Kauf für gewerblichen Einsatz beträgt die Garantiezeit **12 Monate**.

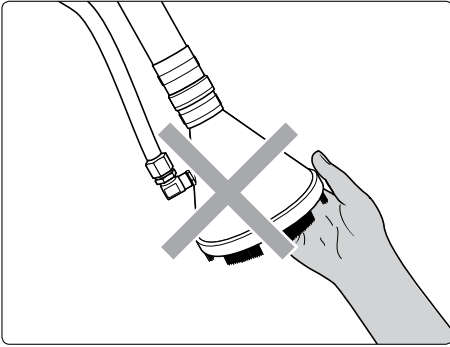
In Garantiefällen wenden Sie sich bitte mit Zubehör und Kaufbeleg an Ihren Händler oder die nächste autorisierte Kundendienststelle, diese finden Sie auch im Internet unter [www.kraenzle.com](http://www.kraenzle.com).

### ■ Unfallverhütung


Der Kränzle Schlammsauger ist so ausgerüstet, dass bei sachgemäßer Bedienung Unfälle ausgeschlossen sind. Die Richtlinien für Flüssigkeitsstrahler der Berufsgenossenschaft für Hochdruckreiniger und Betriebsmittel sind einzuhalten. Bei Schäden die durch Nichtbeachten dieser Betriebsanleitung verursacht werden, erlischt der Garantieanspruch. Für Folgeschäden übernehmen wir keine Haftung. Bei Sach- und Personenschäden, die durch unsachgemäße Handhabung oder Nichtbeachtung der Unfallverhütungsvorschriften verursacht werden, übernehmen wir keine Haftung.

---

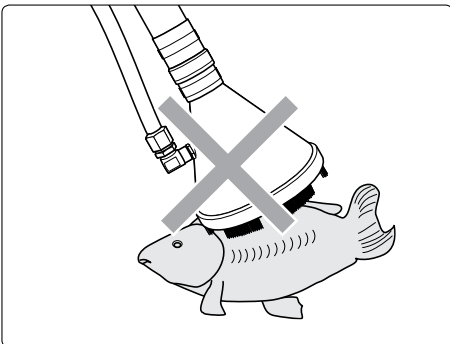
## Sicherheitshinweise



**Nicht in die Sauglocke fassen!**



**Das Gerät nicht in Kinderhände geben!**



**Nicht in der Nähe von Fischen arbeiten!**

**Ersatzteilliste Kränzle Schlammsauger**

<b>Position</b>	<b>Bezeichnung</b>	<b>Stck.</b>	<b>Bestell-Nr.</b>
1	Saugglocke für Schlammsauger, schwarz	1	41.104 1
2	Messerdüse 20055 R1/4" AG	1	M20055
3	O-Ring 32,92 x 3,53	1	41.104 4
4	Schlauchtülle 1 1/2" für Schlammsauger	1	41.104 3
5	Schlauchschelle 35-50mm	1	41.104 5
6	Schlauch 1 1/2" x 3,85m für Schlammsauger	1	41.104 6



**kränzle®**

I. Kränzle GmbH  
Elpke 97  
33605 Bielefeld  
info@kraenzle.com  
www.kraenzle.com

**Nachdruck nur mit Genehmigung der Firma Kränzle.**

**Stand 15.04.2013**



**Technische Änderungen vorbehalten.**